



NatureFootstep

Fjärilars liv
av oliver.

Torsdag den 6/9.

Fjärilar har olika ferier på sig dom är söta.

Fjärilar har olika färger på sig dom är söta.

Uppdrag 2.

Vad äter en larv?

Rita malvaväxten.

undersök larvens mat.

Fjärilslarverna.

Undersök och namnge fjärilslarverna.



Dom larverna vi fick var Tistelfjärilar.

Uppdrag 3-7

Fjärilslarvens utveckling

Först var larven jätte liten sen blev den rätt tjock och nu är den en kokong.

Sista uppdraget

Från puppa till fjäril.

Först var puppan hård.

Den var ljusgrå och

blek. det var viktigt att den inte lossnade.

Sen blev puppan silveraktig och lite större.

Man börjar se vingar innanför puppskalet.


Fjärilen är klar och att ta sig ut ur sitt puppskal.


Fjärilen var brun och orangeaktig.


Vi tog med oss fjärilarna ut och släppte dom fria.


Vi önskar dom lycka till i deras tistelfjärliv.

















This book was made
using Book Creator for iPad

